



# ONTWERPLES DIT BEN IK



Ontwerpen  
in de klas





# ONTWERPLES DIT BEN IK

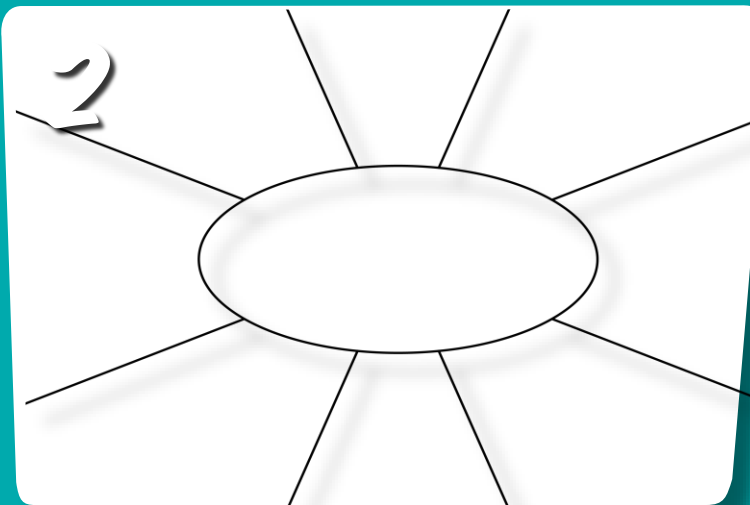




# DIT GAAN WE DOEN



**ONTDEK  
WAT BETEKENT  
DIVERSITEIT**



**LEEF JE IN  
MAAK EEN  
MINDMAP OVER  
JEZELF**



**3**

**ONTWERP  
MAAK IETS DAT  
LAAT ZIEN WIE  
JIJ BENT**



**4**

**INTERVIEW  
STEL ELKAAR  
VRAGEN OVER  
HET ONTWERP**



# DOEL VAN DE LES

1. **IK ONTDEK** WAT DIVERSITEIT BETEKENT
2. **IK ONTWERP** IETS DAT LAAT ZIEN WIE IK BEN
3. **IK INTERVIEW** KLASGENOTEN OVER HUN ONTWERP



# 1. ONTDEK



**WAAR KOM IK VANDAAN?**



# 1. ONTDEK



**WAAR KOM IK VANDAAN?**



# 1. ONTDEK

**WAAR KOM IK VANDAAN?**



# 1. ONTDEK



**WAAR KOM IK VANDAAN?**



# 1. ONTDEK



**WIJ KOMEN UIT...**





# 1. ONTDEK

**WAAR KOM JIJ VANDAAN?**



# 1. ONTDEK



## DIT BEN IK

**VOLLE KAART?  
ROEP BINGO**

**1 Schrijf de naam als je iemand vindt**

Volle kaart? Roep Bingo!

Zoek iemand die in Nederland is geboren.	Zoek iemand die na de geboorte naar Nederland is gekomen.	Zoek iemand die in Nederland is geboren, maar beide ouders niet.	Zoek iemand die een moeder heeft die niet in Nederland is geboren.
Zoek iemand die een vader heeft die niet in Nederland is geboren.	Zoek iemand die een opa of oma heeft die niet in Nederland is geboren.	Zoek iemand die familie heeft in het buitenland.	Zoek iemand die in Nederland én in het buitenland heeft gewoond.



# 1. ONTDEK

JE BENT NEDERLANDER ALS...

... JE DE NEDERLANDSE  
NATIONALITEIT HEBT



# 1. ONTDEK

**JE BENT NEDERLANDER ALS...**

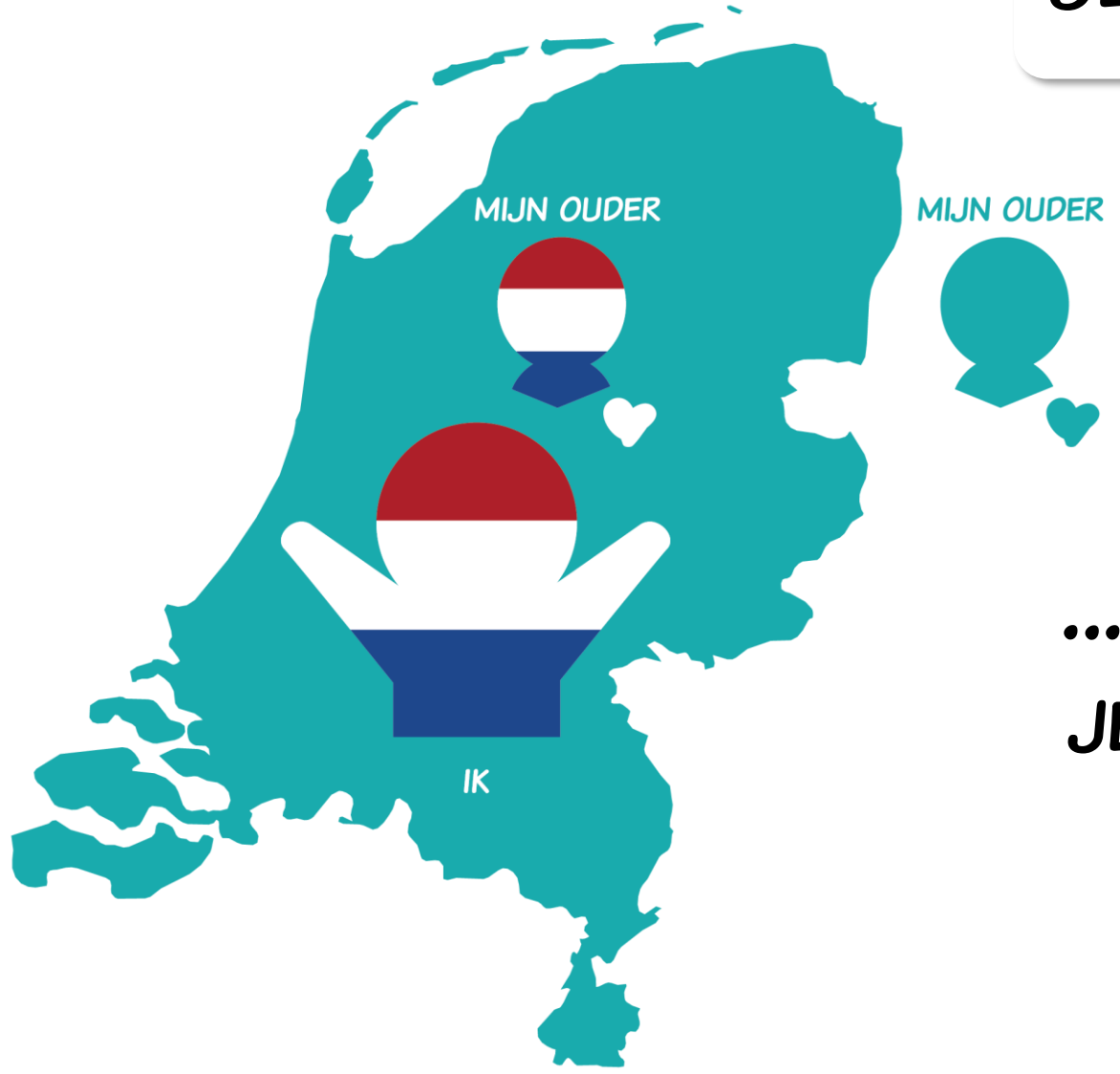


**... BIJ JE GEBOORTE ALLEBEI  
JE OUDERS NEDERLANDER ZIJN**



# 1. ONTDEK

**JE BENT NEDERLANDER ALS...**

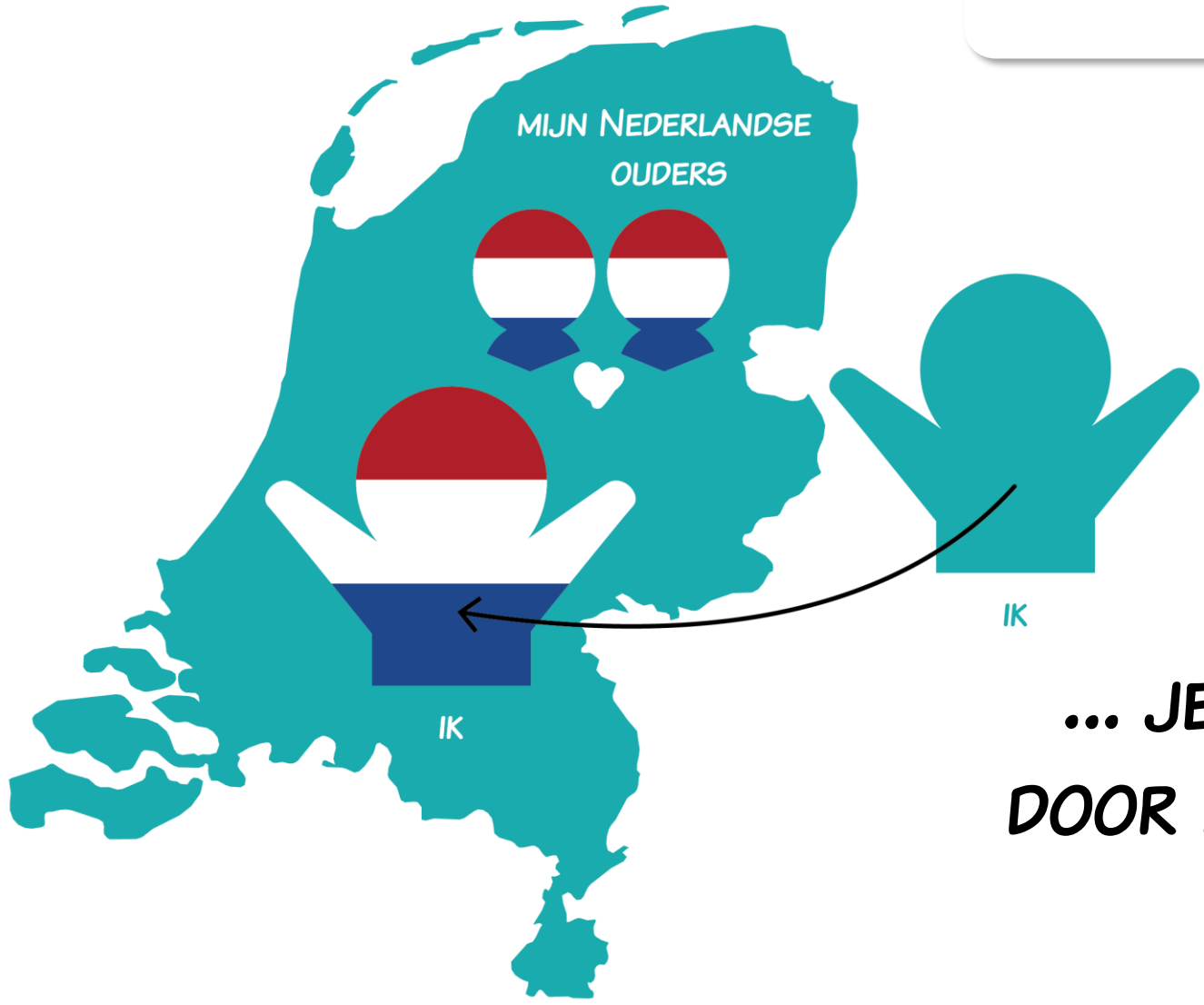


**... BIJ JE GEBOORTE ÉÉN VAN  
JE OUDERS NEDERLANDER IS**



# 1. ONTDEK

JE BENT NEDERLANDER ALS...



... JE BENT GEADOpteERD  
DOOR NEDERLANDSE OUDERS



# 1. ONTDEK

JE BENT NEDERLANDER ALS...



... JE NAAR NEDERLAND BENT  
GEKOMEN EN DE NEDERLANDSE  
NATIONALITEIT HEBT GEKREGEN



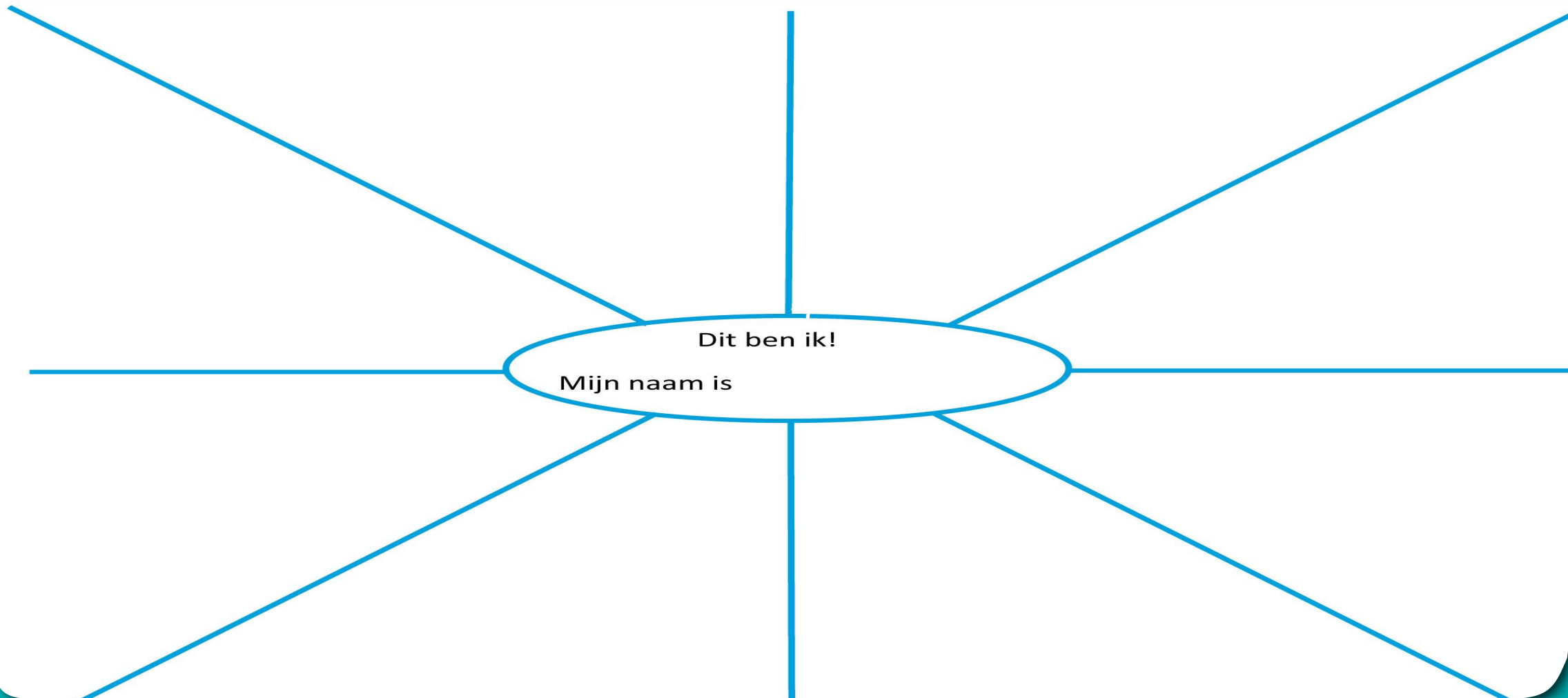
## 2. LEEF JE IN





## 2. LEEF JE IN

2 Maak een mindmap over jezelf





# 3. ONTWERP

**ONTWERP IETS  
DAT LAAT ZIEN  
WIE JIJ BENT**





# 3. ONTWERP



DIT BEN IK

3 Ontwerp iets dat laat zien wie jij bent

Ideeën

ONTWERP IETS  
DAT LAAT ZIEN  
WIE JIJ BENT

GEBRUIK DE  
MINDMAP VOOR  
IDEEËN



# 4. INTERVIEW

**INTERVIEW  
ELKAAR OVER  
HET ONTWERP**



# 4. INTERVIEW



## TIPS VOOR EEN INTERVIEW

1. **STEL OPEN VRAGEN**
2. **LUISTER GOED**
3. **VRAAG DOOR**
4. **VAT SAMEN**



# 4. INTERVIEW

**INTERVIEW  
ELKAAR OVER  
HET ONTWERP**

4 Verzin interviewvragen

○ Wat heb jij gemaakt?

○

---

○

---

○

---



# 4. INTERVIEW



## TIPS VOOR EEN INTERVIEW

1. **STEL OPEN VRAGEN**
2. **LUISTER GOED**
3. **VRAAG DOOR**
4. **VAT SAMEN**



# EVALUATIE

VUL DE  
EVALUATIE IN

○ \_\_\_\_\_

**5 Diversiteit is:**

**Dit heb ik over een ander geleerd:**



# EVALUATIE

1. **IK ONTDEK** WAT DIVERSITEIT BETEKENT
2. **IK ONTWERP** IETS DAT LAAT ZIEN WIE IK BEN
3. **IK INTERVIEW** KLASGENOTEN OVER HUN ONTWERP